


**Stichting Jeugdbelangen Malden
Jongerenwerk gemeente Heumen / SWG**

Jongerenenquête SJeM

Onderzoeksrapport



2013-2014

Inhoudsopgave

1.	Inleiding	2
2.	Verantwoording methode.....	3
2.1.	Onderzoeksinstrument.....	3
2.2.	Verantwoording selectie en grootte van de steekproef	3
3.	Profielinformatie	4
3.1.	Leeftijd.....	4
3.2.	Geslacht.....	4
3.3.	Herkomst	5
3.4.	Opleidingsniveau	5
4.	Onderzoeksresultaten en conclusies.....	6
4.1.	Activiteiten en voorzieningen	6
4.2.	Hulpverlening	7
4.3.	Werk	7
4.4.	Gedrag	8
5.	Interpretaties en algemene conclusies	10
	Bijlagen	11
	Bijlage I: Afgenomen enquête.....	
	Bijlage II: Onderzoeksresultaten in cijfers	
	

1. Inleiding

De Stichting Jeugdbelangen Malden streeft ernaar om elke twee jaar een enquête te houden onder jongeren uit de gemeente Heumen (leeftijd 13-23 jaar). Deze enquêtes zijn bedoeld om de trends en de mening van jongeren te kunnen meten en ook door de jaren heen te kunnen volgen.

Voor u ligt de enquête van het seizoen 2013-2014. Aan de hand van de onderzoeksresultaten zullen conclusies worden getrokken. Dit onderzoek helpt de stichting met het formuleren van een visie rondom het jongeren in de gemeente Heumen. Het onderzoek toetst tevens of het jongerenwerk en de jongerencentra in onze gemeente hun focus in dezelfde richting hebben liggen als de jongeren.

2. Verantwoording methode

Het doel van de jongerenenquête 2013-2014 is achterhalen wat jongeren in de gemeente Heumen vinden van activiteiten en voorzieningen, werk, het eigen gedrag en hulpverlening.

2.1. Onderzoeksinstrument

Om dit doel te kunnen bereiken is in dit onderzoek gebruik gemaakt van een volledig gestandaardiseerd interview: een enquête. Een enquête is het snelste onderzoeksinstrument: het kost de respondent relatief weinig tijd om in te vullen waardoor de bereidheid mee te werken aan het onderzoek wordt verhoogd.

De enquête bestaat uit een reeks gesloten en open vragen die zijn verdeeld over vier onderwerpen. Dit zijn: 'Activiteiten en voorzieningen', 'hulpverlening', 'werk' en 'gedrag'. Voor indeling in deze onderwerpen is gekozen omdat het belangrijk is structuur in het onderzoek te houden. Elke twee jaar komen meerdere van deze onderwerpen terug in de enquête om de ontwikkelingen onder de jongeren te kunnen volgen.

2.2. Verantwoording selectie en grootte van de steekproef

In het begin van het onderzoek is er gestreefd naar 100 respondenten, wat ervoor zorgt dat er een goede indicatie van de mening van jongeren wordt gegeven: er werd bij het bepalen van de betrouwbaarheid ten eerste vanuit gegaan dat de spreiding van de responses vrij laag zou zijn. Hierdoor is een redelijk hoge foutmarge toegestaan (in dit onderzoek ongeveer 8%). Met een betrouwbaarheidsgarantie van 90% en rekening gehouden met een totale onderzoekspopulatie van zo rond de 2300 betekent dit dat er 102 enquêtes afgenomen zouden moeten worden. Het daadwerkelijke aantal respondenten is 105. Hierdoor kan de enquête redelijk betrouwbaar worden beschouwd en is het aantal respondenten hoog genoeg voor een goede indicatie.

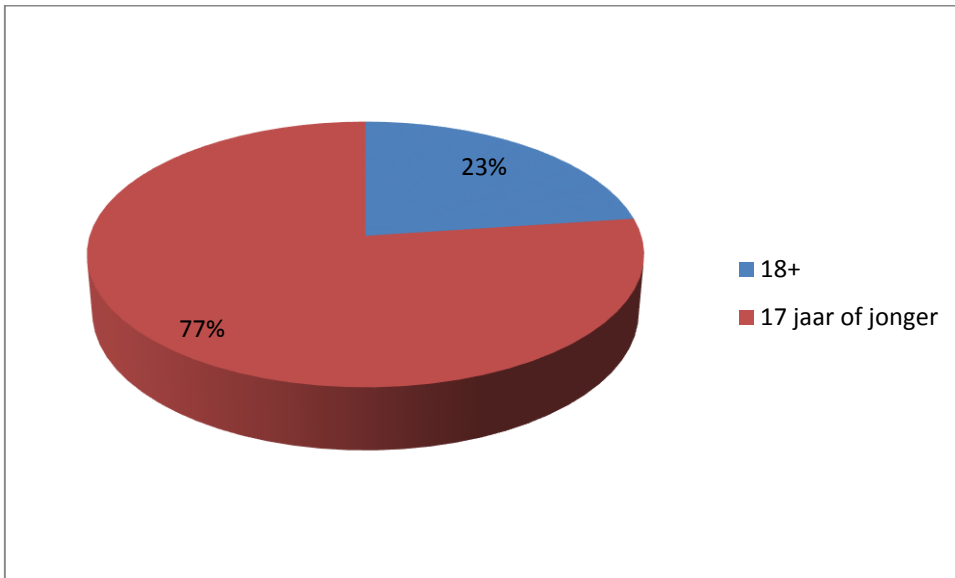
Om zo veel mogelijk verschillende jongeren te kunnen ondervragen is het grootste deel van de enquête afgenomen in het winkelcentrum van Malden. Alle enquêtes zijn afgenomen door jongeren-vrijwilligers van het jongerencentrum 'De SJeM'.

3. Profielinformatie

De profielinformatie van de respondenten van de hierboven beschreven enquête ziet er als volgt uit:

3.1. Leeftijd

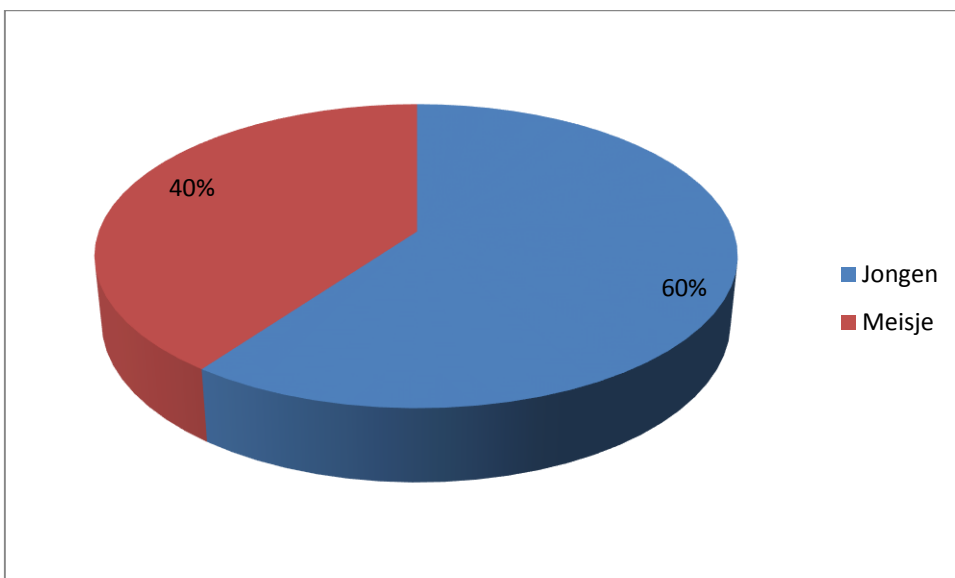
Belangrijk voor het onderzoek als het gaat om leeftijd is vooral het onderscheid tussen 18 jaar en oudere respondenten, en respondenten van 17 jaar of jonger. Deze verhouding ziet er in dit onderzoek als volgt uit:



77% van de respondenten is 17 jaar of jonger. Dit zijn 81 respondenten. De andere 23% van de respondenten bestaat uit een groep van 24 respondenten die 18 jaar of ouder zijn.

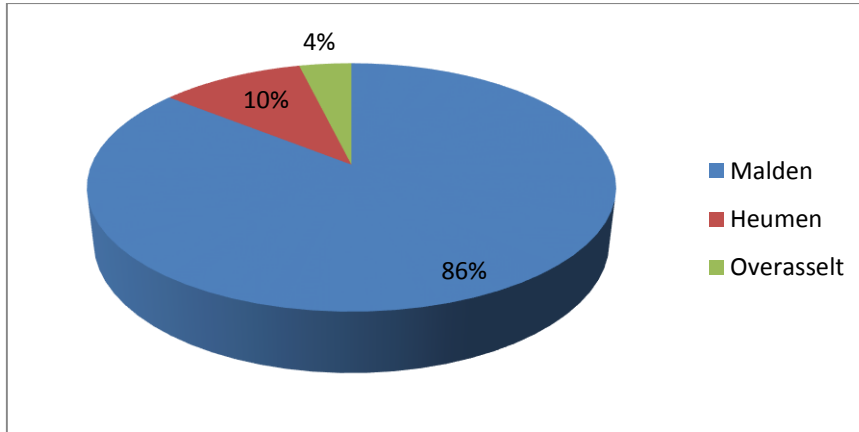
3.2. Geslacht

63 van de respondenten waren jongens, de andere 42 respondenten waren meisjes. Procentueel ziet dit er als volgt uit:



3.3. Herkomst

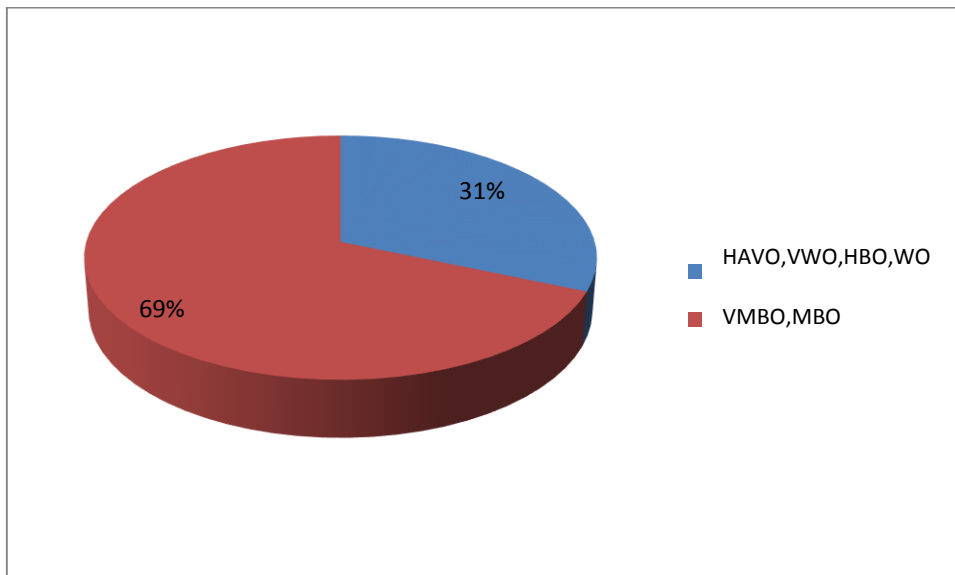
Aan de respondenten is tevens gevraagd uit welk kerkdorp zij afkomstig waren. Dit levert het volgende diagram op:



86% van de respondenten komt uit Malden: dit zijn 90 respondenten. Vervolgens komt 10% uit het dorp Heumen. Dit zijn 11 respondenten. De overige 4% van de respondenten komt uit Overasselt: 4 respondenten komen uit dit deel van de gemeente.

3.4. Opleidingsniveau

De verdeling van de respondenten op het gebied van opleidingsniveau is als volgt:



31% van de respondenten studeert op de HAVO, VWO, HBO of WO. Dit komt neer op 33 respondenten. De andere 69% van de respondenten studeert op het VMBO of het MBO. Dit zijn 72 respondenten.

4. Onderzoeksresultaten en conclusies

4.1. Activiteiten en voorzieningen

Vraag 2 en 3:

- Driekwart van de respondenten vindt dat er genoeg openbare voetbalvelden zijn. (Heumen half om half, Overasselt iedereen en in Malden driekwart)
- De respondenten uit Malden en Heumen vinden overwegend (iets meer dan de helft) dat er niet genoeg basketbalveldjes zijn. Alle respondenten uit Overasselt vinden van wel
- Tweederde van alle respondenten vindt dat er in zijn of haar dorp voldoende skatebanen zijn
- Ongeveer tweederde van de respondenten vindt dat er in zijn of haar dorp niet voldoende hangplekken voor jongeren zijn
- Driekwart van de respondenten vindt dat er in gemeente Heumen niet voldoende woonruimte voor jongeren beschikbaar is. Hetzelfde aantal geeft aan graag in de gemeente Heumen te willen blijven wonen. Van deze respondenten geeft aan:
 - 40% wil graag binnen de gemeente Heumen met bekenden in één huis
 - 30% wil graag binnen de gemeente Heumen op kamers
 - 30% wil graag een éénpersoonsappartementje in de gemeente Heumen

Vraag 4:

- Iets meer dan de helft van de respondenten zou graag vaker een bandjesavond in de gemeente Heumen willen
- Hetzelfde percentage zou graag vaker een dancefeest in de gemeente Heumen willen

Vraag 5:

- Iets minder dan de helft van de respondenten zou graag meer vrij te bezoeken spelactiviteiten willen in de gemeente Heumen
- Hetzelfde percentage respondenten zou graag meer georganiseerde uitjes vanuit de gemeente Heumen willen
- Vier van de vijf respondenten zou graag een (muziek)festival in de gemeente Heumen willen

Vraag 6:

- Een van de vijf respondenten zou graag meer open activiteiten willen hebben op het gebied van kunst
- Driekwart van de respondenten zou graag meer open activiteiten willen hebben op het gebied van muziek
- Ongeveer een kwart van de respondenten zou graag meer open activiteiten willen hebben op het gebied van toneel
- Iets meer dan de helft van de respondenten zou graag meer open activiteiten willen hebben op het gebied van sport
- Een derde van de respondenten zou daar zelf iets aan willen bijdragen

4.2. Hulpverlening

Vraag 7:

- Vier op de vijf respondenten weet precies waar hij of zij moet zijn als het gaat om:
 - Seksueel misbruik
 - Pesten
 - Huiselijk geweld
 - Bedreiging
- Vier op de vijf jongens weet daarnaast waar hij moet zijn als het gaat om afpersing. Bij de meisjes is dit iets lager: driekwart van de meisjes geeft aan te weten waar ze terecht moet als het gaat om afpersing

Vraag 8:

- Een kwart van de respondenten zou graag meer hulp willen hebben op het gebied van beroep, opleidingen en cursussen

Vraag 9:

- Iets meer dan de helft van de respondenten weet zelf waar hij of zij terecht kan als hij of zij te maken heeft met drugs(verslaving), alcohol(verslaving), financiële problemen en depressies

Vraag 10:

- Van de respondenten die vijftien jaar of jonger zijn, weet ongeveer een derde welk profiel of studierichting hij of zij wil gaan kiezen
- Van de respondenten die zestien jaar of ouder zijn, weet ongeveer twee derde welk profiel of studierichting hij of zij wil gaan kiezen

4.3. Werk

Vraag 11:

- Meer dan twee derde van de respondenten vindt dat ze in meer of mindere mate een (bij)baan nodig hebben om te kunnen overleven

Vraag 12:

- Ongeveer een derde van de respondenten zou niet zo snel een (bij)baan zoeken omdat zij het veel te druk hebben (bijvoorbeeld met school)

Vraag 13:

- Hoger opgeleide respondenten vinden het minder belangrijk om een (bij)baan te hebben om ervaring op te doen dan respondenten op het VMBO of MBO

Vraag 14:

- Ongeveer de helft van de respondenten vindt dat er niet voldoende (parttime) werk voor hen te vinden is

Vraag 15:

- Van de respondenten woont ongeveer één op de twintig op kamers (in de gemeente Heumen)

4.4. Gedrag

Vraag 16:

- Van de meisjes op het VMBO of MBO geeft een derde aan vrijwel nooit alcohol te drinken
- Van de meisjes die hoger zijn of worden opgeleid geeft een kwart aan vrijwel nooit alcohol te drinken
- Van de jongens op het VMBO of het MBO geeft iets meer dan de helft aan regelmatig of vaak te drinken
- Van de jongens die hoger zijn of worden opgeleid geeft een kwart aan regelmatig of vaak te drinken

Vraag 17:

- Eén op de tien van de meisjes op het VMBO of het MBO geeft aan (wel eens) hard drugs te gebruiken
- Twee op de tien meisjes die hoger zijn of worden opgeleid geeft aan (wel eens) harddrugs te gebruiken
- Twee op de tien jongens op het VMBO of het MBO geeft aan (wel eens) harddrugs te gebruiken. De helft hiervan zelfs vaak, dezen zijn allen zeventien jaar of jonger.
- Drie op de tien jongens van achttien jaar of ouder die hoger zijn of worden opgeleid, geeft aan af en toe harddrugs te gebruiken. Bij de jongere respondenten geeft niemand aan wel eens harddrugs te gebruiken.

Vraag 18:

- Meer dan een derde van de meisjes op het VMBO of het MBO geeft aan (wel eens) te blowen
- Meer dan de helft van de meisjes die hoger zijn of worden opgeleid geeft aan (wel eens) te blowen
- Ongeveer een derde van de jongens op het VMBO of het MBO geeft aan (wel eens) te blowen
- Meer dan de helft van de jongens die hoger zijn of worden opgeleid geeft aan (wel eens) te blowen

Vraag 19:

- Alle meisjes op het VMBO of MBO geven aan (wel eens) buiten te hangen, een derde zelfs vaak
- Iets minder dan twee derde van de meisjes die hoger zijn of worden opgeleid geeft aan (wel) eens buiten te hangen, een op de tien zelfs vaak
- Meer dan vier op de vijf jongens op het VMBO of MBO geven aan (wel eens) buiten te hangen, de helft daarvan zelfs vaak
- Vijf op de zes jongens die hoger zijn of worden opgeleid geeft aan (wel eens) buiten te hangen, hiervan één op de acht zelfs vaak

5. Interpretaties en algemene conclusies

Aan de hand van de hierboven beschreven onderzoeksresultaten kunnen er een aantal conclusies worden getrokken. De meest opvallende conclusies evenals de interpretaties hiervan zijn in dit hoofdstuk te vinden.

1. Driekwart van de jongeren geeft aan dat er niet genoeg woonruimte voor jongeren beschikbaar is in de gemeente Heumen. Hetzelfde aantal geeft aan graag in de gemeente te willen blijven wonen. Gezien er vanuit de sociale woningbouw één in vier kamers opgedeeld huis beschikbaar is voor jongeren uit de gemeente was te verwachten dat deze resultaten uit het onderzoek kwamen rollen. Hieruit voortvloeiend kan worden vastgesteld dat er behoefte is aan het soort kamers zoals deze gevestigd zijn boven het wokrestaurant of boven cafetaria de Heikant in Malden, maar dan met een lagere huurprijs.
2. Twee op de drie jongeren in de gemeente Heumen is van mening dat er niet genoeg toegewezen hangplekken voor jongeren zijn. Daarnaast blijkt uit het onderzoek dat de meeste jongeren (wel eens) buiten hangen. Gevolg hiervan kan zijn dat zij, bij gebrek aan beter, de woonwijken intrekken en daar uiteindelijk overlast veroorzaken.
3. Het aantal respondenten dat aangeeft meer activiteiten (bandjesavonden en dancefeesten) in de jongerencentra te willen is vrij hoog. Gezien een tekort aan vrijwilligers die deze avonden willen draaien, loopt het aantal van deze activiteiten juist terug. Er is een opvallende discrepantie tussen wat de jongeren willen en willen doen.
4. Ongeveer de helft van de jongeren uit de gemeente Heumen vindt dat er niet genoeg (parttime) banen binnen de gemeente voor hen beschikbaar is. Hoewel zij meestal wel werk hebben, kan daaruit worden opgemaakt dat zij in andere gemeenten hun werk zoeken/hebben.
5. In vergelijking tot lager opgeleiden gebruiken zowel hoger opgeleide jongens als meisjes meer drugs.

Dit onderzoek is uitgevoerd en verwerkt door de volgende jongeren:

Boy Kroes
Bas Janssen
Fatim Sesay

Het onderzoek is opgezet door:
Karin Rikken, vrijwilliger de SJeM

Ondersteuning door jongerenwerk gemeente Heumen/SWG
Lex Schinkel

Bijlagen

Bijlage I: Afgenomen enquête

Bijlage II: Onderzoekresultaten in cijfers

Bijlage I: Afgenomen enquête

Enquête over de wensen en behoefte van jongeren in de gemeente Heumen.

Deze enquête wordt gehouden door de Stichting Jeugdbelangen Malden (de SJeM) en het OJé Overasselt. De enquête is anoniem, dus je hoeft je naam niet te geven.

De hele enquête heeft betrekking op de gemeente Heumen.

Ik ben een jongen / meisje.

Wat is je leeftijd?

Welke opleiding/beroep doe je?

In welk dorp woon je?

Heb je een (bij)baan? Ja/Nee

Activiteiten en voorzieningen in de gemeente Heumen:

Ik vind dat er genoeg:

- openbare voetbalvelden zijn (voetbalclubs tellen niet mee). Ja/Nee
- basketbalvelden zijn. Ja/Nee
- skatebanen zijn. Ja/Nee
- Hangplekken voor jongeren zijn Ja/Nee
- Woningen voor jongeren zijn Ja/Nee*

*** Indien nee: Als je uit huis gaat, zou je dan in de gemeente Heumen willen blijven wonen?** Ja/Nee

Zo ja, zou je dan:

- Op kamers willen
- Een éénpersoonsappartementje willen
- Samen met bekenden in een woning willen

Ik vind dat er in de gemeente Heumen vaak genoeg een:

- dancefeest is Ja/Nee
- bandjesavond is. Ja/Nee

Ik zou graag meer:

- vrij te bezoeken georganiseerde spelactiviteiten willen. Ja/Nee
- georganiseerde uitjes willen. Ja/Nee
- festivals willen Ja/Nee

Ik zou graag meer open activiteiten willen hebben op het gebied van:

- kunst. Ja/Nee
- muziek. Ja/Nee
- toneel. Ja/Nee
- sport Ja/Nee
- Zou je daar zelf iets aan willen doen Ja/Nee

Zo ja, hoe kunnen we je dan

bereiken?.....

Heb je zelf nog ideeën over activiteiten of voorzieningen?

.....
.....

Hulpverlening:

Ik weet waar ik moet zijn als ik te maken heb met:

- (seksueel) misbruik. Ja/Nee
- pesten. Ja/Nee
- huiselijk geweld Ja/Nee
- bedreiging Ja/Nee
- afpersing Ja/Nee

Ik zou graag meer hulp willen hebben op het gebied van:

- mijn beroep. Ja/Nee
- mijn opleiding. Ja/Nee
- cursussen. Ja/Nee

Ik weet waar ik terecht kan als ik te maken heb met:

- harddrug verslaving. Ja/Nee
- softdrug verslaving. Ja/Nee
- alcohol verslaving. Ja/Nee
- financiële problemen. Ja/Nee
- depressies. Ja/Nee

Ik weet welk profiel of studierichting ik wil gaan kiezen Ja/Nee

Heb je te maken gehad met een onderwerp waar je hulp bij nodig had en waar je toen niet voldoende hulp of begeleiding bij kon vinden? Zo ja, welke?

.....
.....

Werk:

Ik heb een (parttime) baan nodig om te kunnen overleven.

- helemaal niet mee eens.
- niet mee eens.
- neutraal.
- eens.
- helemaal mee eens.

Ik zou niet zo snel een (parttime) baan zoeken omdat ik het veel te druk heb (met bijvoorbeeld school).

- helemaal niet mee eens.
- niet mee eens.
- neutraal.
- eens.
- helemaal mee eens.

Ik heb een (parttime) baan omdat ik het belangrijk vind om ervaring op te doen.

- helemaal niet mee eens.
- niet mee eens.
- neutraal.
- eens.
- helemaal mee eens.

Ik vind dat er voldoende (parttime) werk te vinden is.

- helemaal niet mee eens.
- niet mee eens.
- neutraal.
- eens.
- helemaal mee eens.

Woon je op jezelf?
Ik heb een (parttime) baan in de gemeente Heumen.

Ja/Nee
Ja/Nee

Wat doe ik zelf?

Hoe vaak drink je alcohol

- Nooit
- Af en toe
- Regelmatig
- Vaak

Hoe vaak gebruik je harddrugs?

- Nooit
- Af en toe
- Regelmatig
- Vaak

Hoe vaak gebruik je softdrugs?

- Nooit
- Af en toe
- Regelmatig
- Vaak

Hang je wel eens buiten?

- Nooit
- Af en toe
- Regelmatig
- Vaak

Is er nog iets wat je kwijt wil of heb je nog opmerkingen of ideeën over deze enquête?

.....
.....
.....
.....
.....

Wil je de resultaten van dit onderzoek? Zet dan hier je e-mail:

.....@.....

Bijlage II: Onderzoeksresultaten in cijfers

Uitslagen enquête		Totaal:	105
Niet alles heeft het zelfde aantal omdat sommige vragen niet ingevuld zijn.			
Vraag 1 Allen			
Ja:	54		
Nee:	43		
Totaal:	97		
Niet ingevuld	8		
Vraag 2 Per dorp			
Malden:		Heumen	
		Overasselt	
a. Ja	64	a. Ja	6
Nee	26	Nee	5
b. Ja	41	b. Ja	3
Nee	52	Nee	8
c. Ja	58	c. Ja	7
Nee	30	Nee	4
d. Ja	37	d. Ja	6
Nee	51	Nee	5
e. Ja	34	e. Ja	4
Nee	56	Nee	7
Vraag 3 Allen			
Ja 1.	21		
2.	23		
3.	30		
Nee	30		
Totaal:	104		
Vraag 4 Allen			
a. Ja	46		
Nee	58		
b. Ja	45		
Nee	59		
Vraag 5 Allen			
a. Ja	48		
Nee	56		
b. Ja	45		
Nee	58		
c. Ja	83		
Nee	21		
Vraag 6 Allen			
a. Ja	19		
Nee	83		
b. Ja	73		
Nee	32		
c. Ja	31		
Nee	72		
d. Ja	61		
Nee	39		
e. Ja	34		
Nee	69		
Vraag 7 J/M			
Jongen		Meisje	
a. Ja	47		34
Nee	15		7
b. Ja	52		31
Nee	11		10
c. Ja	51		34
Nee	12		7
d. Ja	51		36
Nee	10		5
e. Ja	44		29
Nee	12		11
Vraag 8 Allen			
a. Ja	28		
Nee	72		
b. Ja	34		
Nee	71		
c. Ja	21		
Nee	84		
Vraag 9 Allen			
a. Ja	58		
Nee	44		
b. Ja	61		
Nee	41		
c. Ja	62		
Nee	38		
d. Ja	57		
Nee	45		
e. Ja	60		
Nee	41		
Vraag 10 16+ / 16-			
16+	16-		
Ja	35	15	
Nee	27	25	
Vraag 11 M/H			
MBO		HBO	
a.	9	5	
b.	10	6	
c.	24	12	
d.	12	11	
e.	10	6	
Vraag 12 M/H			
MBO		HBO	
a.	9	4	
b.	15	9	
c.	22	14	
d.	24	11	
e.	5	2	
Vraag 13 M/H			
MBO		HBO	
a.	2	4	
b.	7	8	
c.	30	14	
d.	16	11	
e.	10	4	
Vraag 14 M/h			
MBO		HBO	
a.	9	7	
b.	23	11	
c.	18	14	
d.	9	5	
e.	6	3	
Vraag 15 18+/18-			
18+	18-		
a. Ja	4	2	
Nee	18	61	
b. Ja	5	21	
Nee	18	42	
Vraag 16 J/M, M/H, 18+ 18-			
Meisje 18- MBO		Meisje 18+ MBO	
a	9	a	0
b	8	b	0
c	6	c	2
d	3	d	0
Meisje 18- HBO		Meisje 18+ HBO	
a	3	a	0
b	4	b	2
c	6	c	0
d	0	d	0
Jongen 18- MBO		Jongen 18+ MBO	
a	6	a	2
b	8	b	2
c	9	c	6
d	7	d	1
Jongen 18- HBO		Jongen 18+ HBO	
a	3	a	1
b	5	b	3
c	1	c	4
d	1	d	2
Vraag 17 J/M, M/H, 18+ 18-			
Meisje 18- MBO		Meisje 18+ MBO	
a	23	a	1
b	1	b	1
c	1	c	0
d	0	d	0
Meisje 18- HBO		Meisje 18+ HBO	
a	11	a	0
b	3	b	0
c	0	c	0
d	0	d	0
Jongen 18- MBO		Jongen 18+ MBO	
a	29	a	8
b	1	b	1
c	1	c	0
d	3	d	0
Jongen 18- HBO		Jongen 18+ HBO	
a	7	a	7
b	0	b	3
c	0	c	0
d	0	d	0
Vraag 18 J/M - M/H - 18+ 18-			
Meisje 18- MBO		Meisje 18+ MBO	
a	16	a	1
b	8	b	1
c	1	c	0
d	1	d	0
Meisje 18- HBO		Meisje 18+ HBO	
a	6	a	1
b	5	b	1
c	0	c	0
d	2	d	0
Jongen 18- MBO		Jongen 18+ MBO	
a	24	a	7
b	8	b	3
c	1	c	0
d	2	d	0
Jongen 18- HBO		Jongen 18+ HBO	
a	4	a	3
b	3	b	4
c	0	c	3
d	0	d	0
Vraag 19 J/M, M/H, 18+ 18-			
Meisje 18- MBO		Meisje 18+ MBO	
a	0	a	0
b	8	b	2
c	8	c	0
d	9	d	0
Meisje 18- HBO		Meisje 18+ HBO	
a	4	a	2
b	5	b	0
c	3	c	0
d	2	d	0
Jongen 18- MBO		Jongen 18+ MBO	
a	1	a	3
b	13	b	2
c	1	c	4
d	18	d	1
Jongen 18- HBO		Jongen 18+ HBO	
a	1	a	2
b	4	b	3
c	4	c	3
d	0	d	2